



**АДМИНИСТРАЦИЯ города ОЛЕНЕГОРСКА
с подведомственной территорией Мурманской области**

ПОСТАНОВЛЕНИЕ

от 20.04.2017

№ 186

г. Оленегорск

**О внесении изменений в муниципальную программу
«Повышение безопасности населения муниципального образования
город Оленегорск с подведомственной территорией»**

В целях уточнения отдельных положений, в соответствии с Порядком принятия решений о разработке муниципальных программ, формирования, реализации и оценки эффективности реализации муниципальных программ, утвержденным постановлением Администрации города Оленегорска от 17.09.2013 № 376, руководствуясь Федеральным законом от 06.10.2003 № 131-ФЗ «Об общих принципах организации местного самоуправления в Российской Федерации», Уставом муниципального образования город Оленегорск с подведомственной территорией, принятым решением Совета депутатов города Оленегорска от 02.07.2010 № 01-44рс, **п о с т а н о в л я ю :**

внести изменения в муниципальную программу «Повышение безопасности населения муниципального образования город Оленегорск с подведомственной территорией», утвержденную постановлением Администрации города Оленегорска от 09.10.2015 № 443 (в редакции постановления Администрации города Оленегорска от 24.03.2017 № 114) согласно приложению.

**Глава города Оленегорска
с подведомственной территорией**

О.Г.Самарский

**Изменения в муниципальную программу
«Повышение безопасности населения муниципального образования
город Оленегорск с подведомственной территорией»**

1. В Паспорте программы:

1.1. В наименовании задачи 1 программы слово «ликвидация» заменить словом «ликвидации».

1.2. Позицию «Финансовое обеспечение программы» изложить в следующей редакции:

«Финансовое обеспечение программы»	Всего по муниципальной программе: 25 476,0 тыс. рублей , в том числе: МБ: 13 185,3 тыс. рублей , из них: 2016 год: 667,9 тыс. рублей, 2017 год: 4 505,8 тыс. рублей, 2018 год: 4 005,8 тыс. рублей, 2019 год: 4 005,8 тыс. рублей ОБ: 12 290,7 тыс. рублей , из них: 2016 год: 2 073,6 тыс. рублей, 2017 год: 3 240,4 тыс. рублей, 2018 год: 3 402,0 тыс. рублей, 2019 год: 3 574,7 тыс. рублей ВБС: 0,0 тыс. рублей , из них: 2016 год: 0,0 тыс. рублей, 2017 год: 0,0 тыс. рублей, 2018 год: 0,0 тыс. рублей, 2019 год: 0,0 тыс. рублей».
------------------------------------	--

2. В Паспорте подпрограммы 1 «Предупреждение и ликвидация последствий чрезвычайных ситуаций, обеспечение условий для нормальной жизнедеятельности населения города Оленегорска с подведомственной территорией»:

2.1. В наименовании цели подпрограммы слово «ликвидация» заменить словом «ликвидации».

2.2. Позицию «Финансовое обеспечение подпрограммы» изложить в следующей редакции:

«Финансовое обеспечение подпрограммы»	<p>Всего по подпрограмме: 9 930,0 тыс. рублей, в том числе:</p> <p>МБ: 9 930,0 тыс. рублей, из них:</p> <p>2016 год: 1,0 тыс. рублей, 2017 год: 3 643,0 тыс. рублей, 2018 год: 3 143,0 тыс. рублей, 2019 год: 3 143,0 тыс. рублей</p> <p>ОБ: 0,0 тыс. рублей, из них:</p> <p>2016 год: 0,0 тыс. рублей, 2017 год: 0,0 тыс. рублей, 2018 год: 0,0 тыс. рублей, 2019 год: 0,0 тыс. рублей</p> <p>ВБС: 0,0 тыс. рублей, из них:</p> <p>2016 год: 0,0 тыс. рублей, 2017 год: 0,0 тыс. рублей, 2018 год: 0,0 тыс. рублей, 2019 год: 0,0 тыс. рублей».</p>
---------------------------------------	---


3. В Паспорте Подпрограммы 2 «Профилактика правонарушений в муниципальном образовании город Оленегорск с подведомственной территорией» позицию «Финансовое обеспечение подпрограммы» изложить в следующей редакции:


«Финансовое обеспечение подпрограммы»	<p>Всего по подпрограмме: 6 776,9 тыс. рублей, в том числе:</p> <p>МБ: 3 252,9 тыс. рублей, из них:</p> <p>2016 год: 664,5 тыс. рублей, 2017 год: 862,8 тыс. рублей, 2018 год: 862,8 тыс. рублей, 2019 год: 862,8 тыс. рублей</p> <p>ОБ: 3 524,0 тыс. рублей, из них:</p> <p>2016 год: 881,0 тыс. рублей, 2017 год: 881,0 тыс. рублей, 2018 год: 881,0 тыс. рублей, 2019 год: 881,0 тыс. рублей</p> <p>ВБС: 0,0 тыс. рублей, из них:</p> <p>2016 год: 0,0 тыс. рублей, 2017 год: 0,0 тыс. рублей, 2018 год: 0,0 тыс. рублей, 2019 год: 0,0 тыс. рублей».</p>
---------------------------------------	---

4. Приложения № 1, № 2 и № 3 к муниципальной программе изложить в новой редакции:


"Приложение № 1
к муниципальной программе


Перечень показателей муниципальной программы

№ п/п	Муниципальная программа, подпрограмма, показатель	Ед. изм.	Направленность*											Соисполнитель, ответственный за выполнение показателя
				2015		2016		2017		2018		2019		
				План	Факт	План	Факт	План	Факт	План	Факт	План	Факт	
Муниципальная программа «Повышение безопасности населения муниципального образования город Оленегорск с подведомственной территорией»														
0.1.	Уровень удовлетворенности населения мерами, принимаемыми органами местного самоуправления для повышения безопасности населения	%		45,0	45,0	50,0	50,0	55,0		55,0		55,0		Администрация города Оленегорска с подведомственной территорией Мурманской области
1.	Подпрограмма 1 «Предупреждение и ликвидация последствий чрезвычайных ситуаций, обеспечение условий для нормальной жизнедеятельности населения города Оленегорска с подведомственной территорией»													
1.1.	Доля выполнения аварийно-спасательных и поисково-спасательных работ от количества поступивших заявок	%	=	100,0	0,0	100,0	0,0	100,0		100,0		100,0		Администрация города Оленегорска с подведомственной территорией Мурманской области (отдел безопасности)
1.2.	Доля муниципальных ЗСГО, приведенных в готовность к приему укрываемых	%	=	-	-	5,0	0,0	5,0		5,0		5,0		Администрация города Оленегорска с подведомственной территорией Мурманской области (отдел безопасности)
1.3.	Уровень оснащения муниципального образования системами для оповещения населения об угрозе или возникновении ЧС	%	=	100,0	100,0	100,0	100,0	100,0		100,0		100,0		Администрация города Оленегорска с подведомственной территорией Мурманской области (отдел безопасности)
1.4.	Уровень противодействия возможным фактам проявления терроризма и экстремизма	%	=	-	-	100,0	0,0	100,0		100,0		100,0		Администрация города Оленегорска с подведомственной территорией Мурманской области (отдел безопасности)
1.5.	Уровень застрахованных добровольных пожарных	%	=	-	-	100,0	0,0	100,0		100,0		100,0		Администрация города Оленегорска с подведомственной территорией Мурманской области (отдел безопасности)

№ п/п	Муниципальная программа, подпрограмма, показатель	Ед. изм.	Направленность*											Соисполнитель, ответственный за выполнение показателя
				2015		2016		2017		2018		2019		
				План	Факт	План	Факт	План	Факт	План	Факт	План	Факт	
1.6.	Эффективность работы ЕДДС (своевременное информирование руководителей ОМСУ и населения об угрозе или возникновении ЧС, сбор и обработка информации поступающей от населения)	%	=	-	-	100,0	100,0	100,0			100,0		100,0	Администрация города Оленегорска с подведомственной территорией Мурманской области (отдел безопасности)
2.	Подпрограмма 2 «Профилактика правонарушений в муниципальном образовании город Оленегорск с подведомственной территорией»													
2.1.	Уровень оснащенности муниципального образования системами видеонаблюдения	%		79,3	79,3	79,3	79,3	80,0			80,0		80,0	КУМИ Администрации города Оленегорска с подведомственной территорией, МКУ "УГХ" г.Оленегорска
2.2.	Обеспечение выполнения отдельных полномочий в целях стабилизации криминогенной ситуации в детской и подростковой среде	%	=	-	-	100,0	100,0	100,0			100,0		100,0	Администрация города Оленегорска с подведомственной территорией Мурманской области (КДН и ЗП)
2.3.	Уровень застрахованных участников народной дружины	%	=	-	-	100,0	0,0	100,0			100,0		100,0	Администрация города Оленегорска с подведомственной территорией Мурманской области (КДН и ЗП)
3.	Подпрограмма 3 «Регулирование численности безнадзорных животных в муниципальном образовании город Оленегорск с подведомственной территорией»													
3.1.	Доля выполненных заявок населения по отлову безнадзорных животных от общего количества поступивших заявок	%	=	100,0	100,0	100,0	100,0	100,0			100,0		100,0	КУМИ Администрации города Оленегорска с подведомственной территорией, МКУ "УГХ" г.Оленегорска

* - Направленность (ориентация) показателя отражает такую тенденцию изменения значений показателей, которая свидетельствует о положительных изменениях в соответствующей сфере:

 направленность на рост (чем выше значение показателя, тем лучше, например: обеспеченность оборудованием, количество участников мероприятий);

 направленность на снижение (чем ниже значение показателя, тем лучше, например: количество нарушений, число зданий в аварийном состоянии)

= направленность на достижение конкретного значения (чем выше значение показателя, тем лучше, но с ограничением до установленного планового значения, отклонение в большую сторону свидетельствует не о положительной динамике, а о изменении состояния характеризуемого явления, например: численность детей-сирот, обеспеченных жильем, количество отремонтированных зданий)

** - Фактические значения показателей указываются при внесении изменений в муниципальную программу после получения фактических данных по итогам года.

Перечень основных мероприятий и сведения об объемах финансирования муниципальной программы

№ п/п	Подпрограмма, задача, основное мероприятие	Срок выполнения	Объемы и источники финансирования (тыс.руб.)				Связь основных мероприятий с показателями подпрограмм	Соисполнители, участники	
			Годы реализации	Всего	МБ	ОБ			ВБС
1	2	3	4	5	6	7	8	9	10
Муниципальная программа "Повышение безопасности населения муниципального образования город Оленегорск с подведомственной территорией"	2016-2019	Всего	25 476,0	13 185,3	12 290,7	-		Администрация города Оленегорска с подведомственной территорией Мурманской области	
		2016	2 741,5	667,9	2 073,6	-			
		2017	7 746,2	4 505,8	3 240,4	-			
		2018	7 407,8	4 005,8	3 402,0	-			
		2019	7 580,5	4 005,8	3 574,7	-			
Соисполнитель 1 Администрация города Оленегорска с подведомственной территорией Мурманской области	2016-2019	Всего	6 149,9	2 625,9	3 524,0	-			
		2016	1 385,5	504,5	881,0	-			
		2017	1 654,8	773,8	881,0	-			
		2018	1 554,8	673,8	881,0	-			
		2019	1 554,8	673,8	881,0	-			
Соисполнитель 2 Комитет по управлению муниципальным имуществом Администрации города Оленегорска с подведомственной территорией Мурманской области	2016-2019	Всего	19 326,1	10 559,4	8 766,7	-			
		2016	1 356,0	163,4	1 192,6	-			
		2017	6 091,4	3 732,0	2 359,4	-			
		2018	5 853,0	3 332,0	2 521,0	-			
		2019	6 025,7	3 332,0	2 693,7	-			
1. Подпрограмма 1 "Предупреждение и ликвидация последствий чрезвычайных ситуаций, обеспечение условий для нормальной жизнедеятельности населения города Оленегорска с подведомственной территорией"	2016-2019	Всего	9 930,0	9 930,0	-	-			
		2016	1,0	1,0	-	-			
		2017	3 643,0	3 643,0	-	-			
		2018	3 143,0	3 143,0	-	-			
		2019	3 143,0	3 143,0	-	-			

№ п/п	Подпрограмма, задача, основное мероприятие	Срок выполнения	Объемы и источники финансирования (тыс.руб.)					Связь основных мероприятий с показателями подпрограмм	Соисполнители, участники
			Годы реализации	Всего	МБ	ОБ	ВБС		
1	2	3	4	5	6	7	8	9	10
1.1.	Задача 1. Развитие системы предупреждения чрезвычайных ситуаций и ликвидации их последствий	2016-2019	Всего	9 930,0	9 930,0	-	-		
			2016	1,0	1,0	-	-		
			2017	3 643,0	3 643,0	-	-		
			2018	3 143,0	3 143,0	-	-		
			2019	3 143,0	3 143,0	-	-		
1.1.1.	Основное мероприятие 1 Проведение аварийно-спасательных и поисково спасательных работ	2016-2019	Всего	400,0	400,0	-	-	Доля выполнения аварийно-спасательных и поисково-спасательных работ от количества поступивших заявок	Администрация города Оленегорска с подведомственной территорией Мурманской области (отдел безопасности)
			2016	-	-	-	-		
			2017	200,0	200,0	-	-		
			2018	100,0	100,0	-	-		
			2019	100,0	100,0	-	-		
1.1.2.	Основное мероприятие 2. Поддержание в готовности сооружений гражданской обороны	2016-2019	Всего	-	-	-	-	Доля муниципальных ЗСГО, приведенных в готовность к приему укрываемых	Администрация города Оленегорска с подведомственной территорией Мурманской области (отдел безопасности)
			2016	-	-	-	-		
			2017	-	-	-	-		
			2018	-	-	-	-		
			2019	-	-	-	-		
1.1.3.	Основное мероприятие 3. Модернизация муниципального фрагмента РАСЦО населения об угрозе возникновения ЧС	2016-2018	Всего	-	-	-	-	Уровень оснащенности муниципального образования системами для оповещения населения об угрозе или возникновении ЧС	Администрация города Оленегорска с подведомственной территорией Мурманской области (отдел безопасности)
			2016	-	-	-	-		
			2017	-	-	-	-		
			2018	-	-	-	-		
			2019	-	-	-	-		
1.1.4.	Основное мероприятие 4. Профилактика терроризма и экстремизма	2016-2019	Всего	30,0	30,0	-	-	Уровень противодействия возможным фактам проявления терроризма и экстремизма	Администрация города Оленегорска с подведомственной территорией Мурманской области (отдел безопасности)
			2016	-	-	-	-		
			2017	10,0	10,0	-	-		
			2018	10,0	10,0	-	-		
			2019	10,0	10,0	-	-		

№ п/п	Подпрограмма, задача, основное мероприятие	Срок выполнения	Объемы и источники финансирования (тыс.руб.)					Связь основных мероприятий с показателями подпрограмм	Соисполнители, участники
			Годы реализации	Всего	МБ	ОБ	ВБС		
1	2	3	4	5	6	7	8	9	10
1.1.5.	Основное мероприятие 5. Страхование жизни и здоровья членов добровольной пожарной команды села Имандра	2016-2019	Всего	4,0	4,0	-	-	Уровень застрахованных добровольных пожарных	Администрация города Оленегорска с подведомственной территорией Мурманской области (отдел безопасности)
			2016	1,0	1,0	-	-		
			2017	1,0	1,0	-	-		
			2018	1,0	1,0	-	-		
			2019	1,0	1,0	-	-		
1.1.6.	Основное мероприятие 6. Развитие и обеспечение деятельности единой дежурно-диспетчерской службы муниципального образования	2016-2019	Всего	9 496,0	9 496,0	-	-	Эффективность работы ЕДДС (своевременное информирование руководителей ОМСУ и населения об угрозе или возникновении ЧС)	Комитет по управлению муниципальным имуществом Администрации города Оленегорска с подведомственной территорией Мурманской области, МКУ "УГХ" г. Оленегорска
			2016	-	-	-	-		
			2017	3 432,0	3 432,0	-	-		
			2018	3 032,0	3 032,0	-	-		
			2019	3 032,0	3 032,0	-	-		
2.	Подпрограмма 2 "Профилактика правонарушений в муниципальном образовании город Оленегорск с подведомственной территорией"	2016-2019	Всего	6 776,9	3 252,9	3 524,0	-		
			2016	1 545,5	664,5	881,0	-		
			2017	1 743,8	862,8	881,0	-		
			2018	1 743,8	862,8	881,0	-		
			2019	1 743,8	862,8	881,0	-		
2.1.	Задача 1. Создание условий для обеспечения правопорядка в общественных местах	2016-2019	Всего	6 776,9	3 252,9	3 524,0	-		
			2016	1 545,5	664,5	881,0	-		
			2017	1 743,8	862,8	881,0	-		
			2018	1 743,8	862,8	881,0	-		
			2019	1 743,8	862,8	881,0	-		
2.1.1.	Основное мероприятие 1. Развитие и обслуживание аппаратно-программного комплекса «Безопасный город»	2016-2019	Всего	1 061,0	1 061,0	-	-	Уровень оснащенности муниципального образования системами видеонаблюдения	Комитет по управлению муниципальным имуществом Администрации города Оленегорска с подведомственной территорией Мурманской области, МКУ "УГХ" г. Оленегорска
			2016	161,0	161,0	-	-		
			2017	300,0	300,0	-	-		
			2018	300,0	300,0	-	-		
			2019	300,0	300,0	-	-		

№ п/п	Подпрограмма, задача, основное мероприятие	Срок выполнения	Объемы и источники финансирования (тыс.руб.)					Связь основных мероприятий с показателями подпрограмм	Соисполнители, участники
			Годы реализации	Всего	МБ	ОБ	ВБС		
1	2	3	4	5	6	7	8	9	10
2.1.2.	Основное мероприятие 2. Обеспечение выполнения государственных полномочий по образованию и деятельности комиссий по делам несовершеннолетних	2016-2019	Всего	5 707,7	2 183,7	3 524,0	-	Обеспечение выполнения отдельных полномочий в целях стабилизации криминогенной ситуации в детской и подростковой среде	Администрация города Оленегорска с подведомственной территорией Мурманской области (КДН и ЗП)
			2016	1 382,3	501,3	881,0	-		
			2017	1 441,8	560,8	881,0	-		
			2018	1 441,8	560,8	881,0	-		
			2019	1 441,8	560,8	881,0	-		
2.1.3.	Основное мероприятие 3. Страхование жизни и здоровья членов Оленегорской народной дружины	2016-2019	Всего	8,2	8,2	-	-	Уровень застрахованных участников народной дружины	Администрация города Оленегорска с подведомственной территорией Мурманской области (отдел безопасности)
			2016	2,2	2,2	-	-		
			2017	2,0	2,0	-	-		
			2018	2,0	2,0	-	-		
			2019	2,0	2,0	-	-		
3.	Подпрограмма 3 "Регулирование численности безнадзорных животных в муниципальном образовании город Оленегорск с подведомственной территорией"	2016-2019	Всего	8 769,1	2,4	8 766,7	-		
			2016	1 195,0	2,4	1 192,6	-		
			2017	2 359,4	-	2 359,4	-		
			2018	2 521,0	-	2 521,0	-		
			2019	2 693,7	-	2 693,7	-		
3.1.	Задача 1. Проведение отлова безнадзорных животных	2016-2019	Всего	8 769,1	2,4	8 766,7	-		
			2016	1 195,0	2,4	1 192,6	-		
			2017	2 359,4	-	2 359,4	-		
			2018	2 521,0	-	2 521,0	-		
			2019	2 693,7	-	2 693,7	-		
3.1.1.	Основное мероприятие 1. Осуществление деятельности по отлову и содержанию безнадзорных животных	2016-2019	Всего	8 769,1	2,4	8 766,7	-	Доля выполненных заявок населения по отлову безнадзорных животных от общего количества поступивших заявок	Комитет по управлению муниципальным имуществом Администрации города Оленегорска с подведомственной территорией Мурманской области, МКУ "УГХ" г. Оленегорска.
			2016	1 195,0	2,4	1 192,6	-		
			2017	2 359,4	-	2 359,4	-		
			2018	2 521,0	-	2 521,0	-		
			2019	2 693,7	-	2 693,7	-		

Приложение № 3
к муниципальной программе

Сведения об источниках и методике расчета значений показателей муниципальной программы

№ п/п	Наименование показателя	Единица измерения	Алгоритм расчета (формула)*	Базовые показатели (используемые в формуле)	Метод сбора информации, код формы отчетности**	Периодичность и временная характеристика***	Дата получения фактических значений показателей	Ответственный за сбор данных по показателю, субъект статистического учета
Муниципальная программа "Повышение безопасности населения муниципального образования город Оленегорск с подведомственной территорией"								
0.1.	Уровень удовлетворенности населения мерами, принимаемыми органами местного самоуправления для повышения безопасности населения	%	$V_{г}/V_{ч} * 100$	$V_{г}$ - численность граждан, которые удовлетворены мерами повышения безопасности в отчетном году; $V_{ч}$ - численность всего населения в отчетном году	Ведомственный мониторинг	Ежегодно	До 15 числа января года, следующего за отчетным	Администрация города Оленегорска с подведомственной территорией Мурманской области
1.	Подпрограмма 1 "Предупреждение и ликвидация последствий чрезвычайных ситуаций, обеспечение условий для нормальной жизнедеятельности населения города Оленегорска с подведомственной территорией"							
1.1.	Доля выполнения аварийно-спасательных и поисково-спасательных работ от количества поступивших заявок	%	$R_{ф}/R_{п} * 100$	$R_{ф}$ - фактическое количество выполненных заявок; $R_{п}$ - количество поступивших заявок	Ведомственный мониторинг	Ежегодно	До 15 числа января года, следующего за отчетным	Администрация города Оленегорска с подведомственной территорией Мурманской области (отдел безопасности)
1.2.	Доля муниципальных ЗСГО, приведенных в готовность к приему укрываемых	%	$У_{ф}/У_{з} * 100$	$У_{ф}$ - фактическое количество ЗСГО приведенных в готовность в отчетный период; $У_{з}$ - запланированное количество ЗСГО готовых к приему укрываемых	Ведомственный мониторинг	Ежегодно	До 15 числа января года, следующего за отчетным	Администрация города Оленегорска с подведомственной территорией Мурманской области (отдел безопасности)

№ п/п	Наименование показателя	Единица измерения	Алгоритм расчета (формула)*	Базовые показатели (используемые в формуле)	Метод сбора информации, код формы отчетности**	Периодичность и временная характеристика***	Дата получения фактических значений показателей	Ответственный за сбор данных по показателю, субъект статистического учета
1.3.	Уровень оснащенности муниципального образования системами для оповещения населения об угрозе или возникновении ЧС	%	Сф/Сз*100	Сф-фактический уровень оснащенности; Сз-запланированный уровень оснащенности	Ведомственный мониторинг	Ежегодно	До 15 числа января года, следующего за отчетным	Администрация города Оленегорска с подведомственной территорией Мурманской области (отдел безопасности)
1.4.	Уровень противодействия возможным фактам проявления терроризма и экстремизма	%	Сф/Сз*100	Сф- фактический уровень противодействия; Сз-запланированный уровень	Ведомственный мониторинг	Ежегодно	До 15 числа января года, следующего за отчетным	Администрация города Оленегорска с подведомственной территорией Мурманской области (отдел безопасности)
1.5.	Уровень застрахованных добровольных пожарных	%	Сф/Сз*100	Сф-фактический уровень застрахованных; Сз-запланированный уровень застрахованных	Ведомственный мониторинг	Ежегодно	До 15 числа января года, следующего за отчетным	Администрация города Оленегорска с подведомственной территорией Мурманской области (отдел безопасности)
1.6.	Эффективность работы ЕДДС (своевременное информирование руководителей ОМСУ и населения об угрозе или возникновении ЧС, сбор и обработка информации поступающей от населения)	%	Сф/Сз*100	Сф-фактический уровень застрахованных; Сз-запланированный уровень застрахованных	Ведомственный мониторинг	Ежегодно	До 15 числа января года, следующего за отчетным	Комитет по управлению муниципальным имуществом Администрации города Оленегорска с подведомственной территорией Мурманской области, МКУ "УГХ" г. Оленегорска
2.	Подпрограмма 2 "Профилактика правонарушений в муниципальном образовании город Оленегорск с подведомственной территорией"							
2.1.	Уровень оснащенности муниципального образования системами видеонаблюдения	%	Рв/Рз*100	Рв - объем выполненных работ по оснащенности системами видеонаблюдения в отчетном году; Рз - объем запланированных работ по оснащенности системами видеонаблюдения в отчетном году;	Ведомственный мониторинг	Ежегодно	До 15 числа января года, следующего за отчетным	Комитет по управлению муниципальным имуществом Администрации города Оленегорска с подведомственной территорией Мурманской области, МКУ "УГХ" г. Оленегорска

№ п/п	Наименование показателя	Единица измерения	Алгоритм расчета (формула)*	Базовые показатели (используемые в формуле)	Метод сбора информации, код формы отчетности**	Периодичность и временная характеристика***	Дата получения фактических значений показателей	Ответственный за сбор данных по показателю, субъект статистического учета
2.2.	Обеспечение выполнения отдельных полномочий в целях стабилизации криминогенной ситуации в детской и подростковой среде	%	Суб испол./Субв пл*100	Суб испол.-Сумма освоенных средств субвенции; Субв пл-сумаа планируемых средств субвенции	Ведомственный мониторинг	Ежегодно	До 15 числа января года, следующего за отчетным	Администрация города Оленегорска с подведомственной территорией Мурманской области (КДН и ЗП)
2.3.	Уровень застрахованных участников народной дружины	%	Сф/Сз*100	Сф-фактический уровень застрахованных; Сз-запланированный уровень застрахованных	Ведомственный мониторинг	Ежегодно	До 15 числа января года, следующего за отчетным	Администрация города Оленегорска с подведомственной территорией Мурманской области (отдел безопасности)
3.	Подпрограмма 3 "Регулирование численности безнадзорных животных в муниципальном образовании город Оленегорск с подведомственной территорией"							
3.1.	Доля выполненных заявок населения по отлову безнадзорных животных от общего количества поступивших заявок	%	Зв/Зо*100	Зв-Количество выполненных заявок; Зо-общее количество поступивших заявок	Ведомственный мониторинг	Ежегодно	До 15 числа января года, следующего за отчетным	Комитет по управлению муниципальным имуществом Администрации города Оленегорска с подведомственной территорией Мурманской области, МКУ "УГХ" г. Оленегорска

*При описании формулы или алгоритма необходимо использовать буквенные обозначения базовых показателей (буквенные обозначения и наименования показателей указываются в графе "Базовые показатели")

**Указываются методы: статистическая отчетность, социологический опрос, ведомственные данные, прочие (указать). При наличии утвержденной формы статистического наблюдения приводятся наименование формы и реквизиты акта, которым она утверждена

***Указывается периодичность сбора информации (годовая, полугодовая, квартальная, месячная) и временная характеристика (ежегодно, нарастающим итогом, убывающим итогом)".