



**АДМИНИСТРАЦИЯ города ОЛЕНЕГОРСКА
с подведомственной территорией Мурманской области**

ПОСТАНОВЛЕНИЕ

от 05.09.2018

№ 540

г. Оленегорск

О внесении изменений в муниципальную программу «Повышение безопасности населения муниципального образования город Оленегорск с подведомственной территорией»

В целях уточнения отдельных положений, в соответствии с Порядком принятия решений о разработке муниципальных программ, формирования, реализации и оценки эффективности реализации муниципальных программ, утвержденным постановлением Администрации города Оленегорска от 17.09.2013 № 376, руководствуясь Федеральным законом от 06.10.2003 № 131-ФЗ «Об общих принципах организации местного самоуправления в Российской Федерации», Уставом муниципального образования город Оленегорск с подведомственной территорией, принятым решением Совета депутатов города Оленегорска от 02.07.2010 № 01-44рс, **п о с т а н о в л я ю :**

внести изменения в муниципальную программу «Повышение безопасности населения муниципального образования город Оленегорск с подведомственной территорией», утвержденную постановлением Администрации города Оленегорска от 09.10.2015 № 443 (в редакции постановления Администрации города Оленегорска от 18.07.2018 № 470), согласно приложению.

**Глава города Оленегорска
с подведомственной территорией**

О.Г. Самарский

Приложение
к постановлению Администрации
города Оленегорска от 05.09.2018 № 540

**Изменения в муниципальную программу
«Повышение безопасности населения муниципального образования
город Оленегорск с подведомственной территорией»**

1. В Паспорте подпрограммы 1 «Предупреждение и ликвидация последствий чрезвычайных ситуаций, обеспечение условий для нормальной жизнедеятельности населения города Оленегорска с подведомственной территорией» позиции «Целевые показатели подпрограммы» и «Финансовое обеспечение подпрограммы» изложить в следующей редакции:

«Целевые показатели подпрограммы	1. Доля выполненных аварийно- спасательных и поисково-спасательных работ в общем количестве поступивших заявок
	2. Доля муниципальных защитных сооружений гражданской обороны, приведенных в готовность к приему укрываемых
	3. Уровень оснащенности муниципального образования системами для оповещения населения об угрозе или возникновении ЧС
	4. Уровень противодействия возможным фактам проявления терроризма и экстремизма
	5. Уровень застрахованности добровольных пожарных
	6. Эффективность работы ЕДДС (своевременное информирование руководителей ОМСУ и населения об угрозе или возникновении ЧС, сбор и обработка информации поступающей от населения)
	7. Эффективность работы «Система - 112» (обеспечение вызова экстренных оперативных служб по единому номеру «112»)


«Финансовое обеспечение подпрограммы	<p>Всего по подпрограмме: 14 579,1 тыс. рублей, в том числе:</p> <p>МБ: 14 579,1 тыс. рублей, из них:</p> <p>2016 год: 1,0 тыс. рублей, 2017 год: 3 730,5 тыс. рублей, 2018 год: 3 835,2 тыс. рублей, 2019 год: 3 506,2 тыс. рублей, 2020 год: 3 506,2 тыс. рублей.</p> <p>ОБ: 0,0 тыс. рублей, из них:</p> <p>2016 год: 0,0 тыс. рублей, 2017 год: 0,0 тыс. рублей, 2018 год: 0,0 тыс. рублей, 2019 год: 0,0 тыс. рублей, 2020 год: 0,0 тыс. рублей.</p> <p>ВБС: 0,0 тыс. рублей, из них:</p> <p>2016 год: 0,0 тыс. рублей, 2017 год: 0,0 тыс. рублей, 2018 год: 0,0 тыс. рублей, 2019 год: 0,0 тыс. рублей, 2020 год: 0,0 тыс. рублей.».</p>
--------------------------------------	--

2. В Паспорте подпрограммы 2 «Профилактика правонарушений в муниципальном образовании город Оленегорск с подведомственной территорией» позицию «Финансовое обеспечение подпрограммы» изложить в следующей редакции:

«Финансовое обеспечение подпрограммы	<p>Всего по подпрограмме: 8 501,1 тыс. рублей, в том числе:</p> <p>МБ: 3 926,0 тыс. рублей, из них:</p> <p>2016 год: 664,5 тыс. рублей, 2017 год: 714,3 тыс. рублей, 2018 год: 833,4 тыс. рублей, 2019 год: 880,4 тыс. рублей, 2020 год: 833,4 тыс. рублей.</p> <p>ОБ: 4 575,0 тыс. рублей, из них:</p> <p>2016 год: 881,0 тыс. рублей, 2017 год: 881,0 тыс. рублей, 2018 год: 901,0 тыс. рублей, 2019 год: 937,0 тыс. рублей, 2020 год: 975,0 тыс. рублей.</p> <p>ВБС: 0,0 тыс. рублей, из них:</p> <p>2016 год: 0,0 тыс. рублей, 2017 год: 0,0 тыс. рублей, 2018 год: 0,0 тыс. рублей, 2019 год: 0,0 тыс. рублей, 2020 год: 0,0 тыс. рублей.».</p>
--------------------------------------	--


3. Приложения № 1, № 2, № 3 к муниципальной программе изложить в новой прилагаемой редакции:


Перечень показателей муниципальной программы

№ п/п	Муниципальная программа, подпрограмма, показатель	Ед. изм.	Направленность*	Значение показателя**										Соисполнитель, ответственный за выполнение показателя
				2016		2017		2018		2019		2020		
				План	Факт	План	Факт	План	Факт	План	Факт	План	Факт	
Муниципальная программа «Повышение безопасности населения муниципального образования город Оленегорск с подведомственной территорией»														
0.1.	Уровень удовлетворенности населения мерами, принимаемыми органами местного самоуправления для повышения безопасности населения	%		50,0	50,0	55,0	55,0	57,0		58,0		59,0		Администрация города Оленегорска
1. Подпрограмма 1 «Предупреждение и ликвидация последствий чрезвычайных ситуаций, обеспечение условий для нормальной жизнедеятельности населения города Оленегорска с подведомственной территорией»														
1.1.	Доля выполненных аварийно - спасательных и поисково-спасательных работ в общем количестве поступивших заявок	%	=	100,0	0,0	100,0	0,0	100,0		100,0		100,0		Администрация города Оленегорска
1.2.	Доля муниципальных защитных сооружений гражданской обороны, приведенных в готовность к приему укрываемых	%	=	5,0	0,0	5,0	0,0	5,0		5,0		5,0		Администрация города Оленегорска
1.3.	Уровень оснащенности муниципального образования системами для оповещения населения об угрозе или возникновении ЧС	%	=	100,0	100,0	100,0	100,0	100,0		100,0		100,0		Администрация города Оленегорска
1.4.	Уровень противодействия возможным фактам проявления терроризма и экстремизма	%	=	100,0	0,0	100,0	0,0	100,0		100,0		100,0		Администрация города Оленегорска
1.5.	Уровень застрахованности добровольных пожарных	%	=	100,0	0,0	100,0	0,0	100,0		100,0		100,0		Администрация города Оленегорска
1.6.	Эффективность работы ЕДДС (своевременное информирование руководителей ОМСУ и населения об угрозе или возникновении ЧС, сбор и обработка информации поступающей от населения)	%	=	100,0	100,0	100,0	100,0	100,0		100,0		100,0		Администрация города Оленегорска
1.7.	Эффективность работы "Система - 112" (обеспечение вызова экстренных оперативных служб по единому номеру "112")	%	=	100,0	0,0	100,0	0,0	100,0		100,0		100,0		Администрация города Оленегорска

№ п/п	Муниципальная программа, подпрограмма, показатель	Ед. изм.	Направленность*	Значение показателя**										Соисполнитель, ответственный за выполнение показателя
				2016		2017		2018		2019		2020		
				План	Факт	План	Факт	План	Факт	План	Факт	План	Факт	
2.	Подпрограмма 2 «Профилактика правонарушений в муниципальном образовании город Оленегорск с подведомственной территорией»													
2.1.	Уровень оснащенности муниципального образования системами видеонаблюдения	%		79,3	79,3	80,0	80,0	81,0		82,0		83,0		КУМИ Администрации города Оленегорска, МКУ "УГХ" г.Оленегорска
2.2.	Обеспечение выполнения отдельных полномочий в целях стабилизации криминогенной ситуации в детской и подростковой среде	%	=	100,0	100,0	100,0	100,0	100,0		100,0		100,0		Администрация города Оленегорска (КДН и ЗП)
2.3.	Уровень застрахованности участников народной дружины	%	=	100,0	0,0	100,0	0,0	100,0		100,0		100,0		Администрация города Оленегорска (КДН и ЗП)
3.	Подпрограмма 3 «Регулирование численности безнадзорных животных в муниципальном образовании город Оленегорск с подведомственной территорией»													
3.1.	Доля исполненных заявок населения на отлов безнадзорных животных в общем количестве поступивших заявок	%	=	100,0	100,0	100,0	100,0	100,0		100,0		100,0		КУМИ Администрации города Оленегорска, МКУ "УГХ" г.Оленегорска

* - Направленность (ориентация) показателя отражает такую тенденцию изменения значений показателей, которая свидетельствует о положительных изменениях в соответствующей сфере:

 направленность на рост (чем выше значение показателя, тем лучше, например: обеспеченность оборудованием, количество участников мероприятий);

 направленность на снижение (чем ниже значение показателя, тем лучше, например: количество нарушений, число зданий в аварийном состоянии)

= направленность на достижение конкретного значения (чем выше значение показателя, тем лучше, но с ограничением до установленного планового значения, отклонение в большую сторону свидетельствует не о положительной динамике, а о изменении состояния характеризуемого явления, например: численность детей-сирот, обеспеченных жильем, количество отремонтированных зданий)

** - Фактические значения показателей указываются при внесении изменений в муниципальную программу после получения фактических данных по итогам года

_____ "

"Приложение № 2
к муниципальной программе

Перечень основных мероприятий и сведения об объемах финансирования муниципальной программы

№ п/п	Подпрограмма, задача, основное мероприятие	Срок выполнения	Объемы и источники финансирования (тыс.руб.)				Связь основных мероприятий с показателями подпрограмм	Соисполнители, участники
			Годы реализации	Всего	МБ	ОБ		
	Муниципальная программа "Повышение безопасности населения муниципального образования город Оленегорск с подведомственной территорией"	2016-2020	Всего	33 973,7	18 507,5	15 466,2	-	
			2016	2 741,5	667,9	2 073,6	-	
			2017	7 685,2	4 444,8	3 240,4	-	
			2018	7 955,4	4 668,6	3 286,8	-	
			2019	7 769,6	4 386,6	3 383,0	-	
			2020	7 822,0	4 339,6	3 482,4	-	
	Соисполнитель 1 Администрация города Оленегорска	2016-2020	Всего	8 292,5	3 717,5	4 575,0	-	
			2016	1 385,5	504,5	881,0	-	
			2017	1 693,8	812,8	881,0	-	
			2018	1 665,4	764,4	901,0	-	
			2019	1 778,4	841,4	937,0	-	
			2020	1 769,4	794,4	975,0	-	
	Соисполнитель 2 КУМИ Администрации города Оленегорска	2016-2020	Всего	25 681,2	14 790,0	10 891,2	-	
			2016	1 356,0	163,4	1 192,6	-	
			2017	5 991,4	3 632,0	2 359,4	-	
			2018	6 290,0	3 904,2	2 385,8	-	
			2019	5 991,2	3 545,2	2 446,0	-	
			2020	6 052,6	3 545,2	2 507,4	-	

№ п/п	Подпрограмма, задача, основное мероприятие	Срок выполнения	Объемы и источники финансирования (тыс.руб.)					Связь основных мероприятий с показателями подпрограмм	Соисполнители, участники
			Годы реализации	Всего	МБ	ОБ	ВБС		
1.	Подпрограмма 1 "Предупреждение и ликвидация последствий чрезвычайных ситуаций, обеспечение условий для нормальной жизнедеятельности населения города Оленегорска с подведомственной территорией"	2016-2020	Всего	14 579,1	14 579,1	-	-		
			2016	1,0	1,0	-	-		
			2017	3 730,5	3 730,5	-	-		
			2018	3 835,2	3 835,2	-	-		
			2019	3 506,2	3 506,2	-	-		
			2020	3 506,2	3 506,2	-	-		
1.1.	Задача 1 Развитие системы предупреждения чрезвычайных ситуаций и ликвидации их последствий	2016-2020	Всего	14 579,1	14 579,1	-	-		
			2016	1,0	1,0	-	-		
			2017	3 730,5	3 730,5	-	-		
			2018	3 835,2	3 835,2	-	-		
			2019	3 506,2	3 506,2	-	-		
			2020	3 506,2	3 506,2	-	-		
1.1.1.	Основное мероприятие 1 Проведение аварийно-спасательных и поисково-спасательных работ	2016-2020	Всего	880,0	880,0	-	-	доля выполненных аварийно-спасательных и поисково-спасательных работ в общем количестве поступивших заявок	Администрация города Оленегорска
			2016	-	-	-	-		
			2017	200,0	200,0	-	-		
			2018	180,0	180,0	-	-		
			2019	250,0	250,0	-	-		
			2020	250,0	250,0	-	-		
1.1.2.	Основное мероприятие 2 Поддержание в готовности сооружений гражданской обороны	2016-2020	Всего	-	-	-	-	доля муниципальных защитных сооружений гражданской обороны, приведенных в готовность к приему укрываемых	Администрация города Оленегорска
			2016	-	-	-	-		
			2017	-	-	-	-		
			2018	-	-	-	-		
			2019	-	-	-	-		
			2020	-	-	-	-		
1.1.3.	Основное мероприятие 3 Модернизация муниципального фрагмента РАСЦО населения об угрозе возникновения ЧС	2016-2020	Всего	-	-	-	-	уровень оснащения муниципального образования системами для оповещения населения об угрозе или возникновении ЧС	Администрация города Оленегорска
			2016	-	-	-	-		
			2017	-	-	-	-		
			2018	-	-	-	-		
			2019	-	-	-	-		
			2020	-	-	-	-		

№ п/п	Подпрограмма, задача, основное мероприятие	Срок выполнения	Объемы и источники финансирования (тыс.руб.)					Связь основных мероприятий с показателями подпрограмм	Соисполнители, участники
			Годы реализации	Всего	МБ	ОБ	ВБС		
1.1.4.	Основное мероприятие 4 Профилактика терроризма и экстремизма	2016-2020	Всего	40,0	40,0	-	-	уровень противодействия возможным фактам проявления терроризма и экстремизма	Администрация города Оленегорска
			2016	-	-	-	-		
			2017	10,0	10,0	-	-		
			2018	10,0	10,0	-	-		
			2019	10,0	10,0	-	-		
			2020	10,0	10,0	-	-		
1.1.5.	Основное мероприятие 5 Стахование жизни и здоровья членов добровольной пожарной команды села Имандра	2016-2020	Всего	5,0	5,0	-	-	уровень застрахованности добровольных пожарных	Администрация города Оленегорска
			2016	1,0	1,0	-	-		
			2017	1,0	1,0	-	-		
			2018	1,0	1,0	-	-		
			2019	1,0	1,0	-	-		
			2020	1,0	1,0	-	-		
1.1.6.	Основное мероприятие 6 Развитие и обеспечение деятельности единой дежурно-диспетчерской службы муниципального образования	2016-2020	Всего	13 614,1	13 614,1	-	-	эффективность работы ЕДДС (своевременное информирование руководителей ОМСУ и населения об угрозе или возникновении ЧС, сбор и обработка информации поступающей от населения)	КУМИ Администрации города Оленегорска, МКУ "УГХ" г.Оленегорска
			2016	-	-	-	-		
			2017	3 519,5	3 519,5	-	-		
			2018	3 604,2	3 604,2	-	-		
			2019	3 245,2	3 245,2	-	-		
			2020	3 245,2	3 245,2	-	-		
1.1.7.	Основное мероприятие 7 Развитие и обеспечение деятельности "Система - 112"	2018-2020	Всего	40,0	40,0	-	-	эффективность работы "Система - 112" (обеспечение вызова экстренных оперативных служб по единому номеру "112")	Администрация города Оленегорска
			2016	-	-	-	-		
			2017	0,0	0,0	-	-		
			2018	40,0	40,0	-	-		
			2019	0,0	0,0	-	-		
			2020	0,0	0,0	-	-		

№ п/п	Подпрограмма, задача, основное мероприятие	Срок выполнения	Объемы и источники финансирования (тыс.руб.)					Связь основных мероприятий с показателями подпрограмм	Соисполнители, участники
			Годы реализации	Всего	МБ	ОБ	ВБС		
2.	Подпрограмма 2 "Профилактика правонарушений в муниципальном образовании город Оленегорск с подведомственной территорией"	2016-2020	Всего	8 501,0	3 926,0	4 575,0	-		
			2016	1 545,5	664,5	881,0	-		
			2017	1 595,3	714,3	881,0	-		
			2018	1 734,4	833,4	901,0	-		
			2019	1 817,4	880,4	937,0	-		
			2020	1 808,4	833,4	975,0	-		
2.1.	Задача 1 Создание условий для обеспечения правопорядка в общественных местах	2016-2020	Всего	8 501,0	3 926,0	4 575,0	-		
			2016	1 545,5	664,5	881,0	-		
			2017	1 595,3	714,3	881,0	-		
			2018	1 734,4	833,4	901,0	-		
			2019	1 817,4	880,4	937,0	-		
			2020	1 808,4	833,4	975,0	-		
2.1.1.	Основное мероприятие 1 Развитие и обслуживание аппаратно-программного комплекса «Безопасный город»	2016-2020	Всего	1 173,5	1 173,5	-	-	уровень оснащенности муниципального образования системами видеонаблюдения	КУМИ Администрации города Оленегорска, МКУ "УГХ" г.Оленегорска
			2016	161,0	161,0	-	-		
			2017	112,5	112,5	-	-		
			2018	300,0	300,0	-	-		
			2019	300,0	300,0	-	-		
			2020	300,0	300,0	-	-		
2.1.2.	Основное мероприятие 2 Обеспечение выполнения государственных полномочий по образованию и деятельности комиссий по делам несовершеннолетних	2016-2020	Всего	7 308,3	2 733,3	4 575,0	-	обеспечение выполнения отдельных полномочий в целях стабилизации криминогенной ситуации в детской и подростковой среде	Администрация города Оленегорска (КДН и ЗП)
			2016	1 382,3	501,3	881,0	-		
			2017	1 480,8	599,8	881,0	-		
			2018	1 429,4	528,4	901,0	-		
			2019	1 512,4	575,4	937,0	-		
			2020	1 503,4	528,4	975,0	-		
2.1.3.	Основное мероприятие 3 Страхование жизни и здоровья членов Оленегорской народной дружины	2016-2020	Всего	19,2	19,2	-	-	уровень застрахованности участников народной дружины	Администрация города Оленегорска
			2016	2,2	2,2	-	-		
			2017	2,0	2,0	-	-		
			2018	5,0	5,0	-	-		
			2019	5,0	5,0	-	-		
			2020	5,0	5,0	-	-		

№ п/п	Подпрограмма, задача, основное мероприятие	Срок выполнения	Объемы и источники финансирования (тыс.руб.)					Связь основных мероприятий с показателями подпрограмм	Соисполнители, участники
			Годы реализации	Всего	МБ	ОБ	ВБС		
3.	Подпрограмма 3 "Регулирование численности безнадзорных животных в муниципальном образовании город Оленегорск с подведомственной территорией"	2016-2020	Всего	10 893,6	2,4	10 891,2	-		
			2016	1 195,0	2,4	1 192,6	-		
			2017	2 359,4	-	2 359,4	-		
			2018	2 385,8	-	2 385,8	-		
			2019	2 446,0	-	2 446,0	-		
			2020	2 507,4	-	2 507,4	-		
3.1.	Задача 1 Проведение отлова безнадзорных животных	2016-2020	Всего	10 893,6	2,4	10 891,2	-		
			2016	1 195,0	2,4	1 192,6	-		
			2017	2 359,4	-	2 359,4	-		
			2018	2 385,8	-	2 385,8	-		
			2019	2 446,0	-	2 446,0	-		
			2020	2 507,4	-	2 507,4	-		
3.1.1.	Основное мероприятие 1 Осуществление деятельности по отлову и содержанию безнадзорных животных	2016-2020	Всего	10 893,6	2,4	10 891,2	-	доля исполненных заявок населения на отлов безнадзорных животных в общем количестве поступивших заявок	КУМИ Администрации города Оленегорска, МКУ "УГХ" г.Оленегорска
			2016	1 195,0	2,4	1 192,6	-		
			2017	2 359,4	-	2 359,4	-		
			2018	2 385,8	-	2 385,8	-		
			2019	2 446,0	-	2 446,0	-		
			2020	2 507,4	-	2 507,4	-		

"

"Приложение № 3
к муниципальной программе

Сведения об источниках и методике расчета значений показателей муниципальной программы

№ п/п	Наименование показателя	Единица измерения	Алгоритм расчета (формула)*	Базовые показатели (используемые в формуле)	Метод сбора информации, код формы отчетности**	Периодичность и временная характеристика***	Дата получения фактических значений показателей	Ответственный за сбор данных по показателю, субъект статистического учета
Муниципальная программа «Повышение безопасности населения муниципального образования город Оленегорск с подведомственной территорией»								
0.1.	Уровень удовлетворенности населения мерами, принимаемыми органами местного самоуправления для повышения безопасности населения	%	$V_{\Gamma}/V_{\text{ч}}*100$	V_{Γ} - численность граждан, которые удовлетворены мерами повышения безопасности в отчетном году; $V_{\text{ч}}$ - численность населения всего в отчетном году	ведомственный мониторинг	ежегодно	до 15 числа января года, следующего за отчетным	Администрация города Оленегорска
1.	Подпрограмма 1 «Предупреждение и ликвидация последствий чрезвычайных ситуаций, обеспечение условий для нормальной жизнедеятельности населения города Оленегорска с подведомственной территорией»							
1.1.	Доля выполненных аварийно- спасательных и поисково-спасательных работ в общем количестве поступивших заявок	%	$R_{\text{ф}}/R_{\text{п}}*100$	$R_{\text{ф}}$ - фактическое количество исполненных заявок; $R_{\text{п}}$ - количество поступивших заявок	ведомственный мониторинг	ежегодно	до 15 числа января года, следующего за отчетным	Администрация города Оленегорска
1.2.	Доля муниципальных защитных сооружений гражданской обороны, приведенных в готовность к приему укрываемых	%	$У_{\text{ф}}/У_{\text{з}}*100$	$У_{\text{ф}}$ - фактическое количество ЗСГО, приведенных в готовность в отчетный период; $У_{\text{з}}$ - запланированное количество ЗСГО, готовых к приему укрываемых	ведомственный мониторинг	ежегодно	до 15 числа января года, следующего за отчетным	Администрация города Оленегорска
1.3.	Уровень оснащения муниципального образования системами для оповещения населения об угрозе или возникновении ЧС	%	$С_{\text{ф}}/С_{\text{з}}*100$	$С_{\text{ф}}$ - фактический уровень оснащённости; $С_{\text{з}}$ - запланированный уровень оснащённости	ведомственный мониторинг	ежегодно	до 15 числа января года, следующего за отчетным	Администрация города Оленегорска
1.4.	Уровень противодействия возможным фактам проявления терроризма и экстремизма	%	$С_{\text{ф}}/С_{\text{з}}*100$	$С_{\text{ф}}$ - фактический уровень противодействия; $С_{\text{з}}$ - запланированный уровень противодействия	ведомственный мониторинг	ежегодно	до 15 числа января года, следующего за отчетным	Администрация города Оленегорска
1.5.	Уровень застрахованности добровольных пожарных	%	$С_{\text{ф}}/С_{\text{з}}*100$	$С_{\text{ф}}$ - фактический уровень застрахованных; $С_{\text{з}}$ - запланированный уровень застрахованных	ведомственный мониторинг	ежегодно	до 15 числа января года, следующего за отчетным	Администрация города Оленегорска

№ п/п	Наименование показателя	Единица измерения	Алгоритм расчета (формула)*	Базовые показатели (используемые в формуле)	Метод сбора информации, код формы отчетности**	Периодичность и временная характеристика***	Дата получения фактических значений показателей	Ответственный за сбор данных по показателю, субъект статистического учета
1.6.	Эффективность работы ЕДДС (своевременное информирование руководителей ОМСУ и населения об угрозе или возникновении ЧС, сбор и обработка информации поступающей от населения)	%	Иф/Ио*100	Иф - фактическое количество обработанной информации; Ио - общее количество поступившей информации	ведомственный мониторинг	ежегодно	до 15 числа января года, следующего за отчетным	КУМИ Администрации города Оленегорска, МКУ "УГХ" г.Оленегорска
1.7.	Эффективность работы "Система - 112" (обеспечение вызова экстренных оперативных служб по единому номеру "112")	%	Вф/Во*100	Вф - фактическое количество исполненных вызовов; Во - общее количество поступивших вызовов	ведомственный мониторинг	ежегодно	до 15 числа января года, следующего за отчетным	Администрация города Оленегорска
2. Подпрограмма 2 «Профилактика правонарушений в муниципальном образовании город Оленегорск с подведомственной территорией»								
2.1.	Уровень оснащенности муниципального образования системами видеонаблюдения	%	Рв/Рз*100	Рв - объем выполненных работ по оснащенности системами видеонаблюдения в отчетном году; Рз - объем запланированных работ по оснащенности системами видеонаблюдения	ведомственный мониторинг	ежегодно	до 15 числа января года, следующего за отчетным	КУМИ Администрации города Оленегорска, МКУ "УГХ" г.Оленегорска
2.2.	Обеспечение выполнения отдельных полномочий в целях стабилизации криминогенной ситуации в детской и подростковой среде	%	Суб испол./Субв пл*100	Суб испол. - сумма освоенных средств субвенции; Субв пл - сумма планируемых средств субвенции	ведомственный мониторинг	ежегодно	до 15 числа января года, следующего за отчетным	Администрация города Оленегорска (КДН и ЗП)
2.3.	Уровень застрахованности участников народной дружины	%	Сф/Сз*100	Сф - фактический уровень застрахованных; Сз-запланированный уровень застрахованных	ведомственный мониторинг	ежегодно	до 15 числа января года, следующего за отчетным	Администрация города Оленегорска (КДН и ЗП)
3. Подпрограмма 3 «Регулирование численности безнадзорных животных в муниципальном образовании город Оленегорск с подведомственной территорией»								
3.1.	Доля исполненных заявок населения на отлов безнадзорных животных в общем количестве	%	Зв/Зо*100	Зв - количество исполненных заявок; Зо - общее количество поступивших	ведомственный мониторинг	ежегодно	до 15 числа января года, следующего за отчетным	КУМИ Администрации города Оленегорска, МКУ "УГХ"

*При описании формулы или алгоритма необходимо использовать буквенные обозначения базовых показателей (буквенные обозначения и наименования показателей указываются в графе "Базовые показатели")

**Указываются методы: статистическая отчетность, социологический опрос, ведомственные данные, прочие (указать). При наличии утвержденной формы статистического наблюдения приводятся наименование формы и реквизиты акта, которым она утверждена

***Указывается периодичность сбора информации (годовая, полугодовая, квартальная, месячная) и временная характеристика (ежегодно, нарастающим итогом, убывающим итогом)